



INSTITUTO FEDERAL DE
TELECOMUNICACIONES

MEDICIÓN DE LOS PARÁMETROS DE CALIDAD DEL SERVICIO DE TELEVISIÓN RADIODIFUNDIDA

CHIAPAS 2024



UNIDAD DE CUMPLIMIENTO
DIRECCIÓN GENERAL ADJUNTA DE VIGILANCIA DEL ESPECTRO RADIOELÉCTRICO



Contenido

I. Abreviaturas	3
II. Definiciones	4
1) Competencia	6
2) Fundamento legal.....	7
3) Antecedentes.....	7
4) Planeación y ejecución del ejercicio de medición	8
4.1) Objetivo	8
4.2) Periodos del ejercicio de medición	8
4.2.1) Fechas de medición	8
4.2.2) Posproceso y análisis de la información.....	8
4.3) Concesionarios del servicio de televisión radiodifundida	8
4.4) Puntos de medición.....	11
4.5) Equipo de medición.....	15
4.6) Desarrollo	16
4.6.1) Parámetros e índices de calidad del servicio de televisión radiodifundida	18
4.7) Comportamiento de la señal de TDT en los puntos de medición	19
5) Resultados del ejercicio de medición	22
5.1) Relación de error de modulación (MER)	23
5.2) Tasa de errores binarios (BER)	27
5.3) Tasa de transferencia, Resolución espacial y relación de aspecto.....	31
6) Resumen y notas.....	36
7) Información a los concesionarios y manifestaciones	41



I. Abreviaturas

Abreviatura	Significado
ATSC	Comité de Sistemas de Televisión Avanzada (del inglés, Advanced Television Systems Committee)
kHz	Kilohertz (kilo ciclos/segundo)
MHz	Megahertz (Mega ciclos/segundo)
GHz	Gigahertz (Giga ciclos/segundo)
m	Metros
km	Kilómetros
UHF	Banda de Frecuencias Ultra Altas (del inglés, Ultra High Frequency)
VHF	Banda de Frecuencias Muy Altas (del inglés, Very High Frequency)
HDTV	Televisión en Alta Definición (del inglés, High Definition Television)
SDTV	Televisión en Definición Estándar (del inglés, Standard Definition Television)
Mbps	Mega bits/segundo

ESPACIO SIN TEXTO



II. Definiciones

En el presente informe, además de las definiciones previstas en la Ley Federal de Telecomunicaciones y Radiodifusión y demás disposiciones legales y administrativas aplicables, se entenderá por:

- I. **A/53 de ATSC.** Estándar de televisión digital del ATSC formado por seis partes que describen las características del sistema de televisión avanzada y que detalla las especificaciones de los parámetros del sistema, incluyendo los formatos de exploración del codificador de entrada de video, los parámetros de pre-procesamiento y compresión del codificador de video; los formatos del codificador de entrada de audio, los formatos de señal del codificador de entrada de audio, los parámetros de pre-procesamiento y compresión del codificador de audio, las características del multiplexor de servicios, así como del subsistema de transporte, entre otros.
- II. **Área de servicio.** Zona geográfica delimitada por el contorno protegido, cuya distancia en cada radial al sitio del transmisor será determinada utilizando el método de predicción Longley-Rice para situaciones promedio, considerando la presencia de la señal en un 50% de lugares, el 90% del tiempo y con un porcentaje de confianza del 50%, los valores de intensidad de campo aplicables a cada rango de frecuencias y las características de direccionalidad del sistema radiador. Los valores de intensidad de campo son los establecidos para cada banda de radiodifusión en la Tabla 2 de la Disposición Técnica.
- III. **Canal de programación.** Organización secuencial en el tiempo de contenidos audiovisuales, puesta a disposición de la audiencia, bajo la responsabilidad de una misma persona, dotada de identidad e imagen propias y que es susceptible de distribuirse a través de un Canal de Transmisión.
- IV. **Canal de transmisión.** Ancho de banda indivisible de 6 MHz destinado a la emisión de Canales de Programación, de conformidad con el estándar de transmisión ATSC, en términos de las disposiciones generales aplicables y vigentes.
- V. **Canal virtual.** Número de identificación lógica en el Servicio de Televisión Radiodifundida, que tiene como función ordenar la presentación de los Canales de Programación en el equipo receptor, independientemente del Canal de Transmisión y con el que las audiencias podrán reconocerlo en sus equipos receptores, el cual, se integra por un número primario y un número secundario.
- VI. **Contorno protegido.** Contorno con la intensidad de campo establecida en la Tabla 2 de la Disposición Técnica para cada Canal de Transmisión.
- VII. **Disposición técnica.** A la Disposición Técnica IFT-013-2016 "Especificaciones y requerimientos mínimos para la instalación y operación de estaciones de televisión, equipos auxiliares y equipos complementarios", publicada el 30 de diciembre de 2016 en el Diario Oficial de la Federación.



- VIII. **Distintivo de llamada.** Código alfanumérico que identifica inequívocamente a las Estaciones de Televisión.
- IX. **Ejercicio de medición.** Eventos Programados llevados a cabo por el Instituto con el fin de efectuar las mediciones y análisis de la información de los Parámetros de Calidad del Servicio de Televisión Radiodifundida.
- X. **Equipo complementario.** Infraestructura de retransmisión de la señal de una Estación de Televisión que tiene por objeto garantizar la recepción de dicha señal con la calidad requerida por el Instituto o por las disposiciones aplicables, dentro de la Zona de Cobertura, entre los cuales se encuentran los Rellenadores.
- XI. **Estación de televisión.** Instalación o equipamiento a través del cual se presta el Servicio de Televisión Radiodifundida, constituida por un equipo transmisor y la infraestructura e instalaciones accesorias requeridas, incluida la torre.
- XII. **Evento programado.** Conjunto de pruebas que se realizan durante un tiempo definido, y que sirven para evaluar los Parámetros de Calidad del Servicio de Televisión Radiodifundida que reciben las audiencias.
- XIII. **Índice de calidad.** Valor de cumplimiento obligatorio con respecto a los Parámetros de Calidad del Servicio de Televisión Radiodifundida.
- XIV. **Informe UIT-R BT.2035-2.** Al informe UIT-R BT.2035-2 (11/2008). "Directrices y técnicas para la evaluación de sistemas de radiodifusión de televisión terrenal incluida la determinación de sus zonas de cobertura".
- XV. **Infraestructura.** En el presente, se refiere a la estación de televisión y/o equipo complementario.
- XVI. **Instituto.** Instituto Federal de Telecomunicaciones.
- XVII. **Parámetros de calidad.** Medida objetiva y comparable de la calidad de servicio entregada a las audiencias del Servicio de Televisión Radiodifundida.
- XVIII. **Servicio de televisión radiodifundida.** Servicio público de interés general que se presta mediante la propagación de ondas electromagnéticas de señales de audio y video asociado, haciendo uso, aprovechamiento y explotación de Canales de Transmisión, que se presta a través de la tecnología que comprende la codificación de señales, el multiplexeo de las mismas y otros datos, así como la codificación final, modulación y transmisión por medio del espectro radioeléctrico atribuido al Servicio de Televisión Radiodifundida.
- XIX. **Zona de cobertura.** Región geográfica definida en el título de concesión correspondiente, en donde los Concesionarios cuentan con el derecho de prestar el Servicio de Televisión Radiodifundida.



1) Competencia

De conformidad con los artículos 6, apartado B, fracción III, y 28, párrafos décimo sexto y décimo séptimo de la Constitución Política de los Estados Unidos Mexicanos vigentes; en relación con los artículos transitorios Primero, Décimo y Décimo Primero del Decreto por el que se reforman, adicionan y derogan diversas disposiciones de la Constitución Política de los Estados Unidos Mexicanos, en materia de simplificación orgánica, así como de los artículos 1 y 7 de la Ley Federal de Telecomunicaciones y Radiodifusión (en lo sucesivo, la "LFTR" o "Ley" indistintamente), el Instituto es un órgano público autónomo con personalidad jurídica y patrimonio propios que tiene por objeto el desarrollo eficiente de la radiodifusión y las telecomunicaciones, además de ser la autoridad en materia de competencia económica de los sectores de radiodifusión y telecomunicaciones.

Para tal efecto, el Instituto tiene a su cargo la regulación, promoción y supervisión del uso, aprovechamiento y explotación del espectro radioeléctrico, los recursos orbitales, los servicios satelitales, las redes públicas de telecomunicaciones y la prestación de los servicios de radiodifusión y de telecomunicaciones, así como del acceso a la infraestructura activa y pasiva y otros insumos esenciales.

El Instituto, de acuerdo a lo previsto en el artículo 15, fracción XXVII de la Ley, entre sus atribuciones cuenta con la de vigilar el cumplimiento a lo dispuesto en los títulos de concesión otorgados en materia de telecomunicaciones y radiodifusión y ejercer facultades de supervisión y verificación, a fin de garantizar que la prestación de los servicios se realice con apego a esta Ley y a las disposiciones legales, reglamentarias y administrativas aplicables, a los títulos de concesión y a las resoluciones expedidas por el propio Instituto.

Asimismo, en términos del mencionado artículo 15, fracción XLIV de la Ley, el Instituto es el encargado de realizar el monitoreo del espectro radioeléctrico con fines de verificar su uso autorizado y llevar a cabo tareas de detección e identificación de interferencias perjudiciales.

Adicionalmente, el artículo 63 de la Ley, señala que el Instituto es la autoridad responsable de la supervisión y control técnico de las emisiones radioeléctricas, de establecer los mecanismos necesarios para llevar a cabo la comprobación de las emisiones radioeléctricas y de resolver las interferencias perjudiciales y demás irregularidades y perturbaciones que se presenten entre los sistemas empleados para la prestación de servicios de telecomunicaciones y de radiodifusión para su corrección. Todo lo anterior con el objeto de asegurar el cumplimiento de las normas del espectro radioeléctrico, su utilización eficiente y el funcionamiento correcto de los servicios.

Para tales efectos, la Unidad de Cumplimiento, a través de la Dirección General Adjunta de Vigilancia del Espectro Radioeléctrico (en lo sucesivo, la "DGA-VESRE"), es la encargada de llevar a cabo a través del radiomonitorio, las mediciones de la calidad de los servicios públicos de telecomunicaciones y radiodifusión que utilizan el espectro radioeléctrico, con los indicadores, parámetros y procedimientos que al efecto el Instituto establezca y de publicar trimestralmente los resultados de las verificaciones a los índices de calidad por servicio, de acuerdo con los planes y las metodologías emitidos previamente por el Instituto, con fundamento en los artículos 41 y 45, fracciones VII y IX del Estatuto Orgánico del Instituto Federal de Telecomunicaciones.



El 30 de diciembre de 2016, fue publicado en el Diario Oficial de la Federación el ACUERDO mediante el cual el Pleno del Instituto Federal de Telecomunicaciones expide la Disposición Técnica IFT-013-2016: Especificaciones y requerimientos mínimos para la instalación y operación de estaciones de televisión, equipos auxiliares y equipos complementarios (en lo sucesivo, "Disposición Técnica").

De acuerdo con el Capítulo 3 de la Disposición Técnica, en esta se establecen las especificaciones y requerimientos mínimos de carácter técnico que deben cumplir las estaciones de televisión, equipos auxiliares y equipos complementarios para su instalación y operación en los canales de transmisión del 2 al 36, a fin de que proporcionen un servicio eficiente y de calidad, lo cual incluye el establecimiento de índices de calidad a que deberán sujetarse los prestadores del servicio de televisión radiodifundida.

A efecto de verificar el cumplimiento de los índices y parámetros de calidad establecidos en la Disposición Técnica, la DGA-VESRE, adscrita a la Unidad de Cumplimiento del Instituto, lleva a cabo las mediciones de calidad del servicio de televisión radiodifundida en estricto apego a la metodología de medición prevista en la Disposición Técnica.

2) Fundamento legal

Es por ello que, con fundamento en lo previsto en los artículos 1, 2, 3, 7, 15, fracciones XXVII y XLVII, 63, 291 y 295 de la Ley Federal de Telecomunicaciones y Radiodifusión; 1, 4, fracción V, inciso v), fracción X, inciso iii), 41, 45, fracciones I, II, V, VII y IX del Estatuto Orgánico del Instituto Federal de Telecomunicaciones; numeral 11.3 y Capítulo 19 de la Disposición Técnica; y con base en lo establecido en el Programa Anual de Vigilancia del Espectro Radioeléctrico 2024, se presenta el **Informe de Medición de los Parámetros de Calidad del Servicio de Televisión Radiodifundida: estado de Chiapas, 2024**.

3) Antecedentes

De acuerdo con el párrafo séptimo del numeral 11.3 de la Disposición Técnica, el Instituto debe informar, dentro de los siguientes 20 días hábiles contados a partir del Ejercicio de Medición, los resultados de dicho ejercicio a los Concesionarios, quienes podrán manifestar lo que a su derecho convenga dentro de los diez días hábiles siguientes, contados a partir de la recepción de dicha notificación.

En ese sentido, los resultados de las mediciones que se reportan en el presente informe fueron notificados a los concesionarios evaluados.

De dichas notificaciones se derivaron diversas manifestaciones por parte de los concesionarios del servicio de televisión radiodifundida.



4) Planeación y ejecución del ejercicio de medición

4.1) Objetivo

Llevar a cabo, a través del radiomonitorio, las mediciones de los parámetros de calidad para determinar el cumplimiento de los índices de calidad del servicio de televisión radiodifundida establecidos en la Disposición Técnica, y de conformidad con el Programa Anual de Vigilancia del Espectro Radioeléctrico 2024, para los diferentes concesionarios autorizados en el estado de Chiapas.

4.2) Periodos del ejercicio de medición

El Instituto en ejercicio de sus funciones llevó a cabo el ejercicio de medición en los siguientes periodos.

4.2.1) Fechas de medición

Del 23 de septiembre al 1 de octubre de 2024

4.2.2) Posproceso y análisis de la información

Del 3 de octubre al 1 de noviembre de 2024

4.3) Concesionarios del servicio de televisión radiodifundida

De acuerdo con los datos de infraestructura del servicio de televisión radiodifundida¹, en el estado de Chiapas se tienen 12 señales de Televisión Digital Terrestre (en lo sucesivo, "TDT") autorizadas para brindar este servicio, de las cuales, las 12 señales tienen asignado un canal virtual^{2,3}. Durante la planeación de la medición, dadas las restricciones relacionadas con la separación del contorno protegido, se determinó que dentro del **municipio de Tuxtla Gutiérrez, Chiapas⁴, y alrededores**; era posible medir la mayor parte del área geográfica de 8 señales de TDT; consecuentemente, **la medición de los parámetros de calidad se realizó a 8 señales de TDT equivalentes al 66.66% del total de las señales de TDT autorizadas en el municipio de Tuxtla Gutiérrez, Chiapas⁵, y alrededores.**

¹ Disponible en <https://rpc.ift.org.mx/vrpc/visor/downloads>. La consulta se realizó durante el mes de septiembre de 2024.

² Listado de Canales Virtuales, disponible en <http://www.ift.org.mx/industria/umca/canales-virtuales>.

³ Registro Público de Concesiones del Instituto Federal de Telecomunicaciones, disponible en <http://ucswb.ift.org.mx/vrpc/>.

⁴ <https://www.gob.mx/conapo/documentos/delimitacion-de-las-zonas-metropolitanas-de-mexico-2015.html>

⁵ <https://www.gob.mx/conapo/documentos/delimitacion-de-las-zonas-metropolitanas-de-mexico-2015.html>



De igual manera para el **municipio de San Cristóbal de las Casas, Chiapas**⁶; era posible medir la mayor parte del área geográfica de 7 señales de TDT; consecuentemente, **la medición de los parámetros de calidad se realizó a 7 señales de TDT equivalentes al 58.33% del total de las señales de TDT autorizadas en el municipio de San Cristóbal de las Casas, Chiapas.**

En la Tabla 1, se muestran las señales de TDT de los concesionarios del servicio de televisión radiodifundida a los que se les realizó la medición de los parámetros de calidad. Para cada señal de TDT, se indica el distintivo de llamada, canal de transmisión y frecuencia central, canal virtual, identidad del canal de programación y calidad de las transmisiones que el Instituto ha autorizado⁷.

Tabla 1. Parámetros técnicos de transmisión de las señales de TDT objeto del presente informe

Concesionario	Distintivo	Canal de transmisión (Frecuencia central)	Población principal a servir	Canal virtual	Canal de programación	Calidad de video	Autorización de multiprogramación
Gobierno del estado de Chiapas	XHTTG-TDT	20 (509 MHz)	Tuxtla Gutiérrez San Cristóbal de las Casas Tapachula	10.1	10 Chiapas	MPEG-2	N/A
Sistema Público de Radiodifusión del Estado Mexicano	XHSPRTC-TDT	31 (575 MHz)	Tuxtla Gutiérrez	14.1	Canal Catorce	MPEG-4	P/IFT/160616/330
				11.1	Canal Once	MPEG-4	
				22.1	Canal 22	MPEG-4	
				14.2	Ingenio TV	MPEG-4	
				20.1	TV UNAM	MPEG-4	
				45.1	Canal del Congreso	MPEG-4	
Televisión Azteca III, S.A. de C.V.	XHAO-TDT	14 (473 MHz)	Tuxtla Gutiérrez San Cristóbal de las Casas	1.1	Azteca Uno	MPEG-2	P/IFT/041017/597
				1.2	ADN 40	MPEG-2	
Simón Valanci Buzali	XHTUG-TDT	7 (177 MHz)	Tuxtla Gutiérrez	12.1	Canal 12.1	MPEG-2	N/A

⁶ <https://www.gob.mx/conapo/documentos/delimitacion-de-las-zonas-metropolitanas-de-mexico-2015.html>

⁷ Para el caso de los canales de programación autorizados en multiprogramación, se consideran las características técnicas vigentes durante las mediciones, se consultó el "Listado de Autorización de Acceso a Multiprogramación" con fecha de actualización del 19 de julio de 2024, disponible en https://www.ift.org.mx/sites/default/files/listado_multiprogramacion_19072024_version_accesible.pdf



Concesionario	Distintivo	Canal de transmisión (Frecuencia central)	Población principal a servir	Canal virtual	Canal de programación	Calidad de video	Autorización de multiprogramación
Televisión Azteca III, S.A. de C.V.	XHCSA-TDT	15 (479 MHz)	Tuxtla Gutiérrez	7.1	Azteca 7	MPEG-2	P/IFT/220317/160
				7.2	A+	MPEG-2	
Televimex, S.A. de C.V.	XHTUA-TDT	29 (563 MHz)	Tuxtla Gutiérrez Suchiapa San Fernando	2.1	Canal de las Estrellas	MPEG-2	P/IFT/011221/669
				5.1	Canal 5	MPEG-2	
				9.1	NU9VE	MPEG-2	
Cadena Tres I, S.A. de C.V.	XHCTCR-TDT	27 (551 MHz)	Tuxtla Gutiérrez San Cristóbal de las Casas	3.1	Imagen TV	MPEG-2	P/IFT/060917/537
				3.4	Excelsior TV	MPEG-2	
Comunicación del Sureste, S.A. de C.V.	XHDY-TDT	36 (605 MHz)	Tuxtla Gutiérrez San Cristóbal de las Casas	13.1	Canal 13	MPEG-2	P/IFT/270923/410
				13.3	RT	MPEG-2	
Sistema Público de Radiodifusión del Estado Mexicano	XHSPRSC-TDT	18 (497 MHz)	San Cristóbal de las Casas	14.1	Canal Catorce	MPEG-4	P/IFT/160616/329
				11.1	Canal Once	MPEG-4	
				22.1	Canal 22	MPEG-4	
				14.2	Ingenio TV	MPEG-4	
				20.1	TV UNAM	MPEG-4	
				45.1	Canal del Congreso	MPEG-4	
Televimex, S.A. de C.V.	XHSCC-TDT	16 (485 MHz)	San Cristóbal de las Casas	2.1	Las Estrellas	MPEG-2	P/IFT/011221/669
				2.2	Foro TV	MPEG-2	
Radio Televisión, S.A. de C.V.	XHSNC-TDT	17 (491 MHz)	San Cristóbal de las Casas	5.1	Canal 5	MPEG-2	P/IFT/011221/670
				9.1	NU9VE	MPEG-2	

De la Tabla 1, las señales de televisión con distintivo de llamada XHSPRTC-TDT, XHTTG-TDT, XHTUG-TDT y XHSPRSC-TDT no tienen autorizado un equipo complementario en el estado de Chiapas. Para efectos del presente informe, los resultados se reportan por distintivo de llamada según la señal de TDT de que se trate⁸.

Para el caso de municipio de Tuxtla Gutiérrez, Chiapas, y aledaños; las señales XHAO-TDT, XHCSA-TDT, XHTUA-TDT, XHCTCR-TDT y XHDY-TDT; brindan el servicio a través de estaciones de televisión y de equipos complementarios. Para estas señales, la estación de televisión y el equipo complementario utilizan la misma banda de frecuencias (canal de transmisión).

⁸ El comportamiento de las señales de TDT en los puntos de medición, se puede consultar en la sección 4.7.



En el municipio de San Cristóbal de las Casas, Chiapas; el concesionario XHSNC-TDT tiene presencia total, esto lo realiza con un canal principal (frecuencia 488-494 MHz, canal 17) y un complementario (frecuencia 518-524 MHz, canal 22) que operan con diferentes frecuencias de transmisión.

4.4) Puntos de medición

Para cada estación de televisión y/o equipo complementario se consideraron las zonas de cobertura descritas en los títulos de concesión, así como las áreas de servicio, de esta manera, los puntos de medición fueron situados a una distancia mayor de 3 km de la estación de televisión o equipo complementario a medir y con una separación no menor a 2 km del contorno protegido hacia la estación de televisión o equipo complementario.

Una vez delimitada el área geográfica, se determinó la ubicación de los puntos de medición, procurando igualar las mismas condiciones de recepción que un usuario del servicio de televisión radiodifundida, además de que se buscó que en ellos se recibiera el mayor número de señales de TDT. Para determinar el número de puntos de medición y separación entre ellos, se consideró la recomendación del Informe UIT-R BT.2035-2. En este sentido, **se definieron aleatoriamente 22 puntos de medición que quedaron distribuidos en diferentes ubicaciones de los municipios⁹ de Tuxtla Gutiérrez y de San Cristóbal de las Casas, ambos pertenecientes al estado de Chiapas.**

En la Tabla 2, se indican los 22 puntos donde se llevaron a cabo las mediciones de la calidad del servicio de TDT, especificando las coordenadas geográficas y el municipio en el que se encuentran. En la imagen 1, se muestra un mapa con la localización de cada uno de los puntos en el municipio de San Cristóbal de las Casas, Chiapas. En la imagen 2, se muestra un mapa con la localización de cada uno de los puntos evaluados en la ciudad de Tuxtla Gutiérrez, Chiapas.

ESPACIO SIN TEXTO

⁹ Es posible que algunos puntos de medición se encuentren fuera de la zona indicada.



Tabla 2. Coordenadas geográficas de los puntos de medición

Punto de medición	Latitud "N"	Longitud "O"	Municipio	Estado
1	16° 44' 20.83"	92° 37' 07.08"	San Cristóbal de las Casas	Chiapas
2	16° 43' 48.88"	92° 37' 37.74"	San Cristóbal de las Casas	Chiapas
3	16° 43' 33.33"	92° 38' 50.21"	San Cristóbal de las Casas	Chiapas
4	16° 44' 24.51"	92° 37' 42.51"	San Cristóbal de las Casas	Chiapas
5	16° 44' 00.10"	92° 38' 09.52"	San Cristóbal de las Casas	Chiapas
6	16° 43' 20.08"	92° 38' 07.73"	San Cristóbal de las Casas	Chiapas
7	16° 43' 47.26"	92° 36' 44.63"	San Cristóbal de las Casas	Chiapas
8	16° 42' 52.80"	92° 36' 59.94"	San Cristóbal de las Casas	Chiapas
9	16° 42' 55.36"	92° 37' 40.66"	San Cristóbal de las Casas	Chiapas
10	16° 43' 45.41"	92° 39' 20.72"	San Cristóbal de las Casas	Chiapas
11	16° 43' 33.06"	92° 41' 01.03"	San Cristóbal de las Casas	Chiapas
12	16°44'31.0"	93°05'42.1"	Tuxtla Gutiérrez	Chiapas
13	16°45'07.0"	93°05'48.0"	Tuxtla Gutiérrez	Chiapas
14	16°45'36.0"	93°06'08.0"	Tuxtla Gutiérrez	Chiapas
15	16°45'23.0"	93°07'58.0"	Tuxtla Gutiérrez	Chiapas
16	16°47'39.0"	93°15'46.0"	Berriozábal	Chiapas



Punto de medición	Latitud "N"	Longitud "O"	Municipio	Estado
17	16°47'37.0"	93°16'29.0"	Berriozábal	Chiapas
18	16°47'08.3"	93°14'38.9"	Berriozábal	Chiapas
19	16°45'18.2"	93°07'25.8"	Tuxtla Gutiérrez	Chiapas
20	16°44'53.0"	93°07'01.9"	Tuxtla Gutiérrez	Chiapas
21	16°44'33.7"	93°06'32.0"	Tuxtla Gutiérrez	Chiapas
22	16°46'24.2"	93°06'02.8"	Tuxtla Gutiérrez	Chiapas



Imagen 1. Mapa de los puntos de medición realizados en el municipio de San Cristóbal de las Casas, Chis.

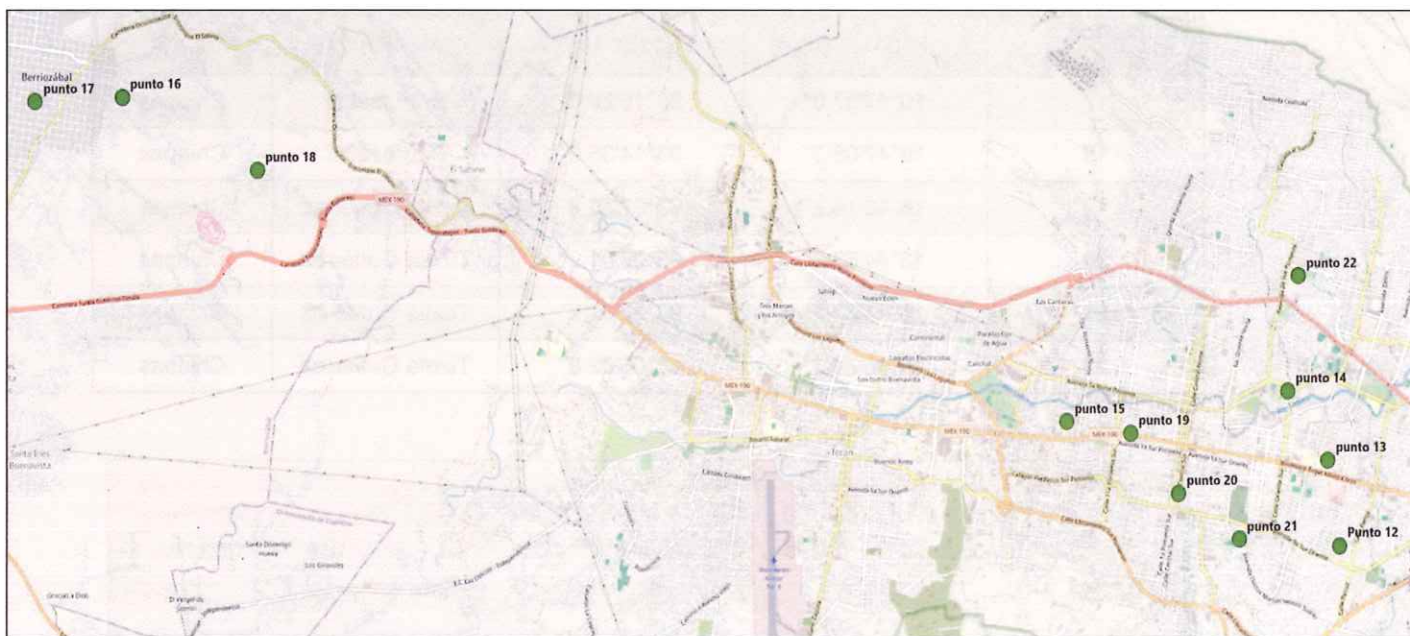


Imagen 2. Mapa de los puntos de medición efectuados en el municipio de Tuxtla Gutiérrez, Chis. y alrededores

ESPACIO SIN TEXTO



4.5) Equipo de medición

El equipamiento y accesorios empleados fueron elegidos atendiendo directrices y recomendaciones establecidas en la Disposición Técnica.

Equipamiento empleado:

- Analizador de televisión modelo ETL TV Analyzer de la marca Rohde & Schwarz®, con rango de operación de 500 kHz a 3 GHz (ETL TV Analyzer), con calibración vigente.
- Antena direccional de la marca A.H Systems, Inc.®, modelo BILOGICAL SAS-521-7, con rango de operación de 25 MHz a 7 GHz (Antena).
- Mástil desplegable con altura de 9.35 m (Mástil).

El equipamiento se instaló en una estación móvil transportable (EMT) de la marca Ford modelo Transit, la EMT y el ETL TV Analyzer mismos que se muestran en la Imagen 3.



Imagen 3. EMT y ETL TV Analyzer




4.6) Desarrollo

Para obtener la mejor calidad de la señal de TDT, en cada punto de medición se instaló la antena sobre el Mástil de la EMT a una altura de 9.35 m. El ETL TV Analyzer se conectó a la antena y se configuró el equipo a la frecuencia central del canal de transmisión de 6 MHz de cada uno de los concesionarios indicados en la Tabla 1. Finalmente, se orientó la antena a la dirección en donde se encontró el mayor nivel de intensidad de campo de la señal de TDT.

La Imagen 4, muestra el posicionamiento de la EMT en el punto de medición número 4. Los datos recabados de las mediciones efectuadas y el registro fotográfico de cada punto de medición se encuentran bajo resguardo de la DGA-VESRE.

16

a)



b)





c)



d)



Imagen 4. Posicionamiento de la EMT en el punto de medición número 4.
a) Vista lateral derecha, b) Vista frontal, c) Vista lateral izquierda, d) Vista trasera

ESPACIO SIN TEXTO



4.6.1) Parámetros e índices de calidad del servicio de televisión radiodifundida

En cada punto de medición se realizaron mediciones de los siguientes dos parámetros:

- **Relación de error de modulación (MER)**, que se define como la suma de todas las interferencias que afectan a la señal del servicio de televisión radiodifundida. Para el correspondiente índice de calidad, la Disposición Técnica indica que este **no debe ser menor a 27 dB**. En cada uno de los puntos de medición, se calculó el valor promedio de MER a partir de cuatro eventos programados; cada evento tuvo una duración de 20 segundos y entre cada uno de ellos se tenía 20 segundos de separación.
- **Tasa de errores binarios (BER)**, que se mide a la salida del bloque decodificador Reed Solomon del ETL TV Analyzer. La Disposición Técnica indica que el índice de calidad **debe ser igual o menor a 3×10^{-6}** , es decir, se permite hasta 3 errores por cada millón de bits recibidos. Respecto al cálculo del valor promedio del BER, se consideró el mismo tiempo de evento programado que el MER, pero tomando en cuenta un margen de 5 segundos al inicio de la medición con la finalidad de permitir el ajuste y sintonización del receptor ETL TV Analyzer.

En un punto de medición elegido de manera aleatoria de entre los ya definidos, se realizó la medición de los siguientes parámetros.

- **Tasa de transferencia, Resolución espacial y Relación de aspecto**. La Disposición Técnica establece las tasas de transferencia mínimas para calidad de video HDTV y SDTV, y se especifica un valor según el formato de compresión de video que se utilice: MPEG-2 o MPEG-4, tal como se muestra en la Tabla 3. El parámetro de calidad resolución espacial y relación de aspecto se relaciona con el formato de calidad de video empleado en el canal de programación de cada una de las señales de TDT.

Tabla 3. Índices de calidad: tasa de transferencia y, resolución espacial y relación de aspecto

Parámetros de calidad	Índices de calidad
Tasa de transferencia	A través del formato de compresión MPEG-2 : I. Alta definición (HDTV): 10 Mbps II. Definición estándar (SDTV): 3 Mbps A través del formato de compresión MPEG-4 : I. Alta definición (HDTV): 6 Mbps II. Definición estándar (SDTV): 2.5 Mbps
Resolución espacial y Relación de aspecto	HDTV : Resolución mínima de 720 líneas de exploración progresiva (720p) o 1080 líneas de exploración entrelazada (1080i), en una relación de aspecto de 16:9.



Parámetros de calidad	Índices de calidad
	SDTV: Resolución mínima de 480 líneas de exploración entrelazada (480i), en una relación de aspecto de 4:3 o de 16:9.

Para la medición de la tasa de transferencia, se llevó a cabo un evento programado, tomando como tasa de transferencia la **velocidad mínima** a la que se transmitía cada canal de programación durante un tiempo de 20 segundos. De forma simultánea, se obtuvo la resolución espacial y la relación de aspecto para cada canal de programación.

El tamaño de las muestras para cada evento fue determinado por la cantidad de bits que se recibieron, y depende de la tasa de transferencia utilizada en los 20 segundos de evaluación que duró la prueba.

19

4.7) Comportamiento de la señal de TDT en los puntos de medición

De la medición de las 9 señales de TDT evaluadas, se encontró lo siguiente:

- Las señales: XHSPRTC-TDT, XHTTG-TDT, XHTUG-TDT y XHSPRSC-TDT fueron medidas en la infraestructura de la estación de televisión principal, esto puede deberse porque las señales no cuentan con equipos complementarios autorizados. En caso de contar con ellos, el canal de transmisión empleado por el equipo complementario es diferente que el utilizado por la estación de televisión principal y/o, el área de servicio del equipo complementario no contiene a los puntos de medición mostrados en la Tabla 2.

En la Tabla 4, se indica por cada señal de TDT medida en el municipio de San Cristóbal de las Casas, Chiapas; el número total de puntos de medición realizados, además, se indica con el símbolo ✓ los puntos donde se obtuvieron datos para la medición de los parámetros de calidad (es decir, se obtuvieron datos de 4 eventos programados), y con el símbolo × (de ser el caso) los puntos en donde no fue posible obtenerlos. En la Tabla 5, se indica cada señal de TDT medida en el municipio de Tuxtla Gutiérrez, Chiapas; y alrededores.

ESPACIO SIN TEXTO



Tabla 4. Puntos de medición considerados por cada señal de TDT en el municipio de San Cristóbal, Chiapas

Punto de medición	ET y EC	ET y EC	ET y EC	ET y EC	ET	ET y EC	ET
	XHAO-TDT	XHCSA-TDT	XHCTCR-TDT	XHDY-TDT	XHSCC-TDT	XHSNC-TDT	XHSPRSC-TDT
1	✓	✓	✓	✓	✓	✓	✓
2	✓	✓	✓	✓	✓	✓	✓
3	✓	✓	✓	✓	✓	✓	✓
4	✓	✓	✓	✓	✓	✓	✓
5	✓	✓	✓	✓	✓	✓	✓
6	✓	✓	✓	✓	✓	✓	✓
7	✓	✓	✓	✓	✓	✓	✓
8	✓	✓	✓	x	✓	✓	✓
9	✓	✓	✓	x	✓	✓	✓
10	✓	✓	✓	✓	✓	✓	✓
11	✓	✓	✓	✓	✓	✓	✓
Puntos de medición donde se obtuvieron datos	11	11	11	9	11	11	11
Puntos de medición donde no se obtuvieron datos	0	0	0	2	0	0	0



Punto de medición	ET y EC	ET y EC	ET y EC	ET y EC	ET	ET y EC	ET
	XHAO-TDT	XHCSA-TDT	XHCTCR-TDT	XHDY-TDT	XHSCC-TDT	XHSNC-TDT	XHSPRSC-TDT
Total de puntos evaluados	11	11	11	11	11	11	11

Tabla 5. Puntos de medición considerados por cada señal de TDT en el municipio de Tuxtla Gutiérrez, Chiapas, y alrededores.

Punto de medición	ET y EC	ET y EC	ET	ET y EC	ET y EC	ET	ET y EC	ET
	XHAO-TDT	XHCSA-TDT	XHTTG-TDT	XHCTCR-TDT	XHTUA-TDT	XHSPRTC-TDT	XHDY-TDT	XHTUG-TDT
1	✓	✓	✓	✓	✓	✓	✓	✓
2	✓	✓	✓	✓	✓	✓	✓	✓
3	✓	✓	✓	✓	✓	✓	✓	✓
4	✓	✓	✓	✓	✓	✓	✓	✓
5	✓	✓	✓	✓	✓	✓	✓	x
6	✓	✓	✓	✓	✓	✓	✓	x
7	✓	✓	✓	✓	✓	✓	✓	x
8	✓	✓	✓	✓	✓	✓	✓	✓
9	✓	✓	✓	✓	✓	✓	✓	✓
10	✓	✓	✓	✓	✓	✓	✓	✓
11	✓	✓	✓	✓	✓	✓	✓	✓



Punto de medición	ET y EC	ET y EC	ET	ET y EC	ET y EC	ET	ET y EC	ET
	XHAO-TDT	XHCSA-TDT	XHTTG-TDT	XHCTCR-TDT	XHTUA-TDT	XHSPRTC-TDT	XHDY-TDT	XHTUG-TDT
Puntos de medición donde se obtuvieron datos	11	11	11	11	11	11	11	8
Puntos de medición donde no se obtuvieron datos	0	0	0	0	0	0	0	3
Total de puntos evaluados	11	11	11	11	11	11	11	11

5) Resultados del ejercicio de medición

A continuación, se muestran los resultados de cada parámetro de calidad. Los resultados consideran lo siguiente:

1. Como se indica en la Disposición Técnica, los resultados aquí reportados consideran un error de estimación del 10% para un nivel de confianza del 90%. Por lo tanto, para cada parámetro de calidad que tiene un índice de calidad asociado, se determinó el intervalo de confianza que incluye el límite superior y el límite inferior aceptables.
2. El tamaño de las muestras para cada evento fue determinado por la cantidad de bits que se recibieron, y depende de la tasa de transferencia utilizada en los 20 segundos de evaluación que duró la prueba.
3. En las tablas, el porcentaje de puntos de medición que satisfacen el valor del índice de calidad MER y BER, está referido al total de puntos de la señal de TDT, según corresponda.
4. En los gráficos, el valor promedio de los parámetros de calidad MER y BER están referidos al promedio de todos los puntos de medición donde se obtuvieron datos.
5. Respecto al porcentaje de señales de TDT que satisfacen los valores de los índices de calidad, se toma como referencia a las 9 señales de TDT indicadas en la Tabla 1 del presente documento.



5.1) Relación de error de modulación (MER)

Una señal de TDT satisface el valor del índice de calidad MER, si el valor de MER es igual o mayor al valor mínimo aceptable de dicho parámetro, el cual es de 27 dB.

En la tabla 6, la cual corresponde a las mediciones realizadas en el municipio de San Cristóbal de las Casas, Chiapas; y en la tabla 7, correspondiente a las mediciones efectuadas en el municipio de Tuxtla Gutiérrez, Chiapas, y alrededores; se indican el número total de puntos de medición de las señales de TDT evaluados, el número de puntos de medición que satisfacen el valor del parámetro MER y el porcentaje de estos que satisfacen el valor del índice de calidad MER.

23

Tabla 6. Señales de TDT y puntos de medición donde se satisface el valor de MER en el municipio de San Cristóbal de las Casas, Chiapas

Distintivo de llamada	Total de puntos de medición	Puntos de medición que satisfacen el valor de MER	% de puntos de medición que satisfacen el valor de MER
XHAO-TDT	11	11	100
XHCSA-TDT	11	11	100
XHCTCR-TDT	11	11	100
XHDY-TDT	9	5	55.55
XHSCC-TDT	11	11	100
XHSNC-TDT	11	11	100
XHSPRSC-TDT	11	11	100

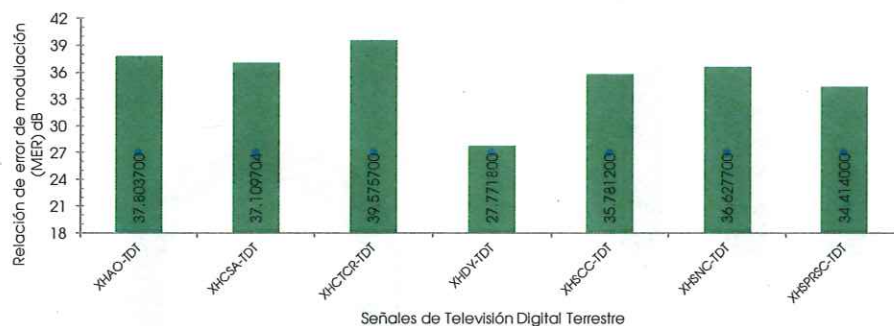
ESPACIO SIN TEXTO



Tabla 7. Señales de TDT y puntos de medición donde se satisface el valor de MER en el municipio de Tuxtla Gutiérrez, Chiapas, y aledaños

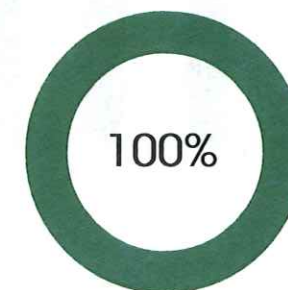
Distintivo de llamada	Total de puntos de medición	Puntos de medición que satisfacen el valor de MER	% de puntos de medición que satisfacen el valor de MER
XHAO-TDT	11	11	100.00
XHCSA-TDT	11	11	100.00
XHCTCR-TDT	11	11	100.00
XHDY-TDT	11	1	9.09
XHSPRTC-TDT	11	11	100.00
XHTTG-TDT	11	11	100.00
XHTUA-TDT	11	11	100.00
XHTUG-TDT	8	8	100.00

En las siguientes gráficas, se muestra por señal de TDT el valor promedio del parámetro de calidad MER y el valor mínimo aceptable del parámetro. En este contexto, el Gráfico 1 también muestra el número y porcentaje de señales de TDT que satisfacen el índice de calidad MER en el municipio de San Cristóbal de las Casas, Chiapas; mientras que el Gráfico 2 muestra los valores correspondientes al municipio de Tuxtla Gutiérrez, Chiapas, y aledaños.



• Valor mínimo aceptable del parámetro de calidad

7 de 7 señales de TDT satisfacen el índice de
calidad MER



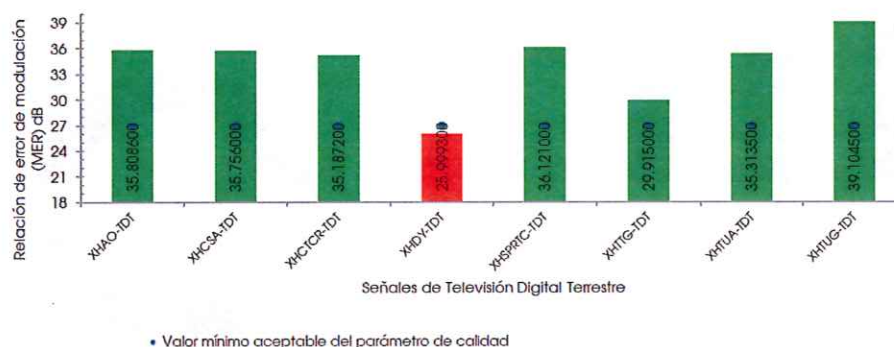
25

Gráfico 1. Valores promedio del parámetro de calidad MER y valor mínimo aceptable del parámetro para el municipio de San Cristóbal de las Casas, Chiapas

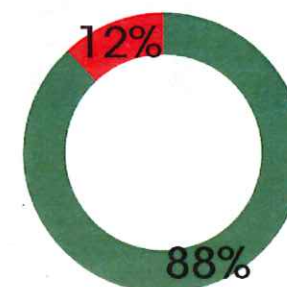
De lo anterior, se observa que:

- 7 de 7 señales de TDT satisfacen el valor del índice de calidad MER.

ESPACIO SIN TEXTO



7 de 8 señales de TDT satisfacen el índice de calidad MER



26

Gráfico 2. Valores promedio del parámetro de calidad MER y valor mínimo aceptable del parámetro para el municipio de Tuxtla Gutiérrez, Chiapas, y alrededores

De lo anterior, se observa que:

- 7 de 8 señales de TDT satisfacen el valor del índice de calidad MER.

ESPACIO SIN TEXTO



5.2) Tasa de errores binarios (BER)

Las señales de TDT satisfacen el valor del índice de calidad BER si sus valores son menores o iguales al valor máximo aceptable del parámetro, el cual, según la Disposición Técnica es de 3×10^{-6} .

En la tabla 8, se muestra un resumen de los resultados obtenidos el municipio de San Cristóbal de las Casas, Chiapas; mientras que la tabla 9 muestra los valores correspondientes a las mediciones realizadas en el municipio de Tuxtla Gutiérrez, Chiapas, y aledaños. En estas tablas, se indica el número total de puntos de medición efectuados, el número de puntos de medición que satisfacen el valor del parámetro BER y el porcentaje de estos que satisfacen el valor del índice de calidad BER.

27

Tabla 8. Señales de TDT y puntos de medición donde se satisface el valor de BER para el municipio de San Cristóbal de las Casas, Chiapas

Distintivo de llamada	Total de puntos de medición	Puntos de medición que satisfacen el valor de BER	% de puntos de medición que satisfacen el valor de BER
XHAO-TDT	11	11	100
XHCSA-TDT	11	11	100
XHCTCR-TDT	11	11	100
XHDY-TDT	9	9	100
XHSCC-TDT	11	11	100
XHSNC-TDT	11	11	100
XHSPRSC -TDT	11	11	100

ESPACIO SIN TEXTO

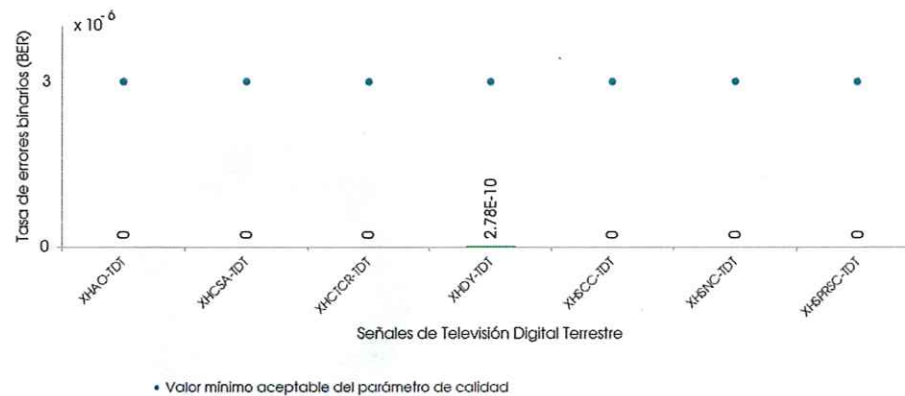


Tabla 9. Señales de TDT y puntos de medición donde se satisface el valor de BER para el municipio de Tuxtla Gutiérrez, Chiapas, y aledaños

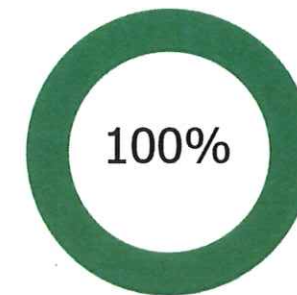
Distintivo de llamada	Total de puntos de medición	Puntos de medición que satisfacen el valor de BER	% de puntos de medición que satisfacen el valor de BER
XHAO -TDT	11	11	100.00
XHCSA -TDT	11	11	100.00
XHCTCR -TDT	11	11	100.00
XHDY -TDT	11	11	100.00
XHSPRTC -TDT	11	11	100.00
XHTTG-TDT	11	11	100.00
XHTUA-TDT	11	11	100.00
XHTUG-TDT	8	8	100.00

Los Gráficos 3 y 4, muestran por señal de TDT, el valor promedio del parámetro de calidad BER y el valor máximo aceptable de este parámetro. El BER representa el número de bits erróneos recibidos, por lo que un valor de cero indica que no se presentaron errores durante el tiempo de medición. En el Gráfico 3, se muestra el número y porcentaje de señales de TDT que satisfacen el índice de calidad BER en el municipio de San Cristóbal de las Casas, Chiapas. Asimismo, el Gráfico 4 muestra los valores obtenidos durante las mediciones realizadas en el municipio de Tuxtla Gutiérrez, Chiapas, y aledaños.

ESPACIO SIN TEXTO



7 de 7 señales de TDT satisfacen el índice de
calidad BER



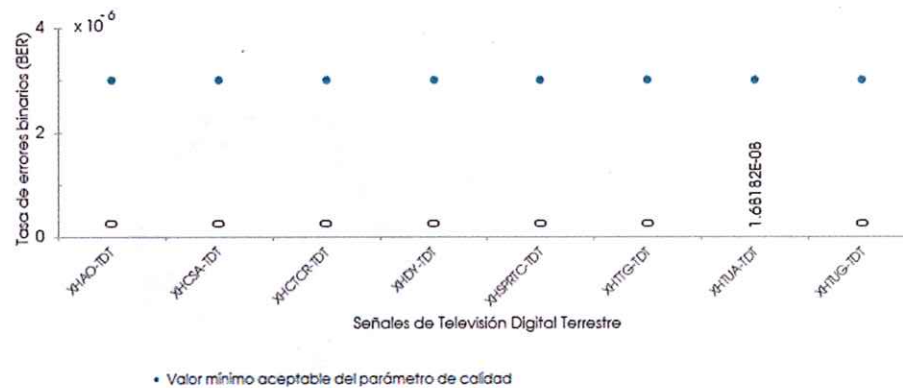
29

Gráfico 3. Valores promedio del parámetro de calidad BER y valor máximo aceptable del parámetro para San Cristóbal de las Casas

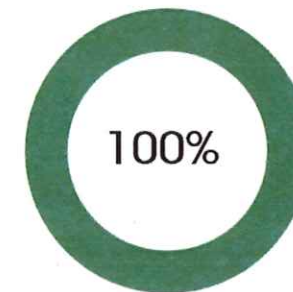
De lo anterior, es posible observar que:

- 7 señales de TDT satisfacen el valor del índice de calidad BER.

ESPACIO SIN TEXTO



8 de 8 señales de TDT satisfacen el índice de
calidad BER



30

Gráfico 4. Valores promedio del parámetro de calidad BER y valor máximo aceptable del parámetro para Tuxtla Gutiérrez

De lo anterior, es posible observar que:

- 8 señales de TDT satisfacen el valor del índice de calidad BER.

ESPACIO SIN TEXTO



5.3) Tasa de transferencia, Resolución espacial y relación de aspecto

El Gráfico 5 muestra para cada señal de TDT, los valores mínimos observados de tasa de transferencia y se indica la calidad y formato de compresión de video utilizado por canal de programación en el municipio de San Cristóbal de las Casas, Chiapas.

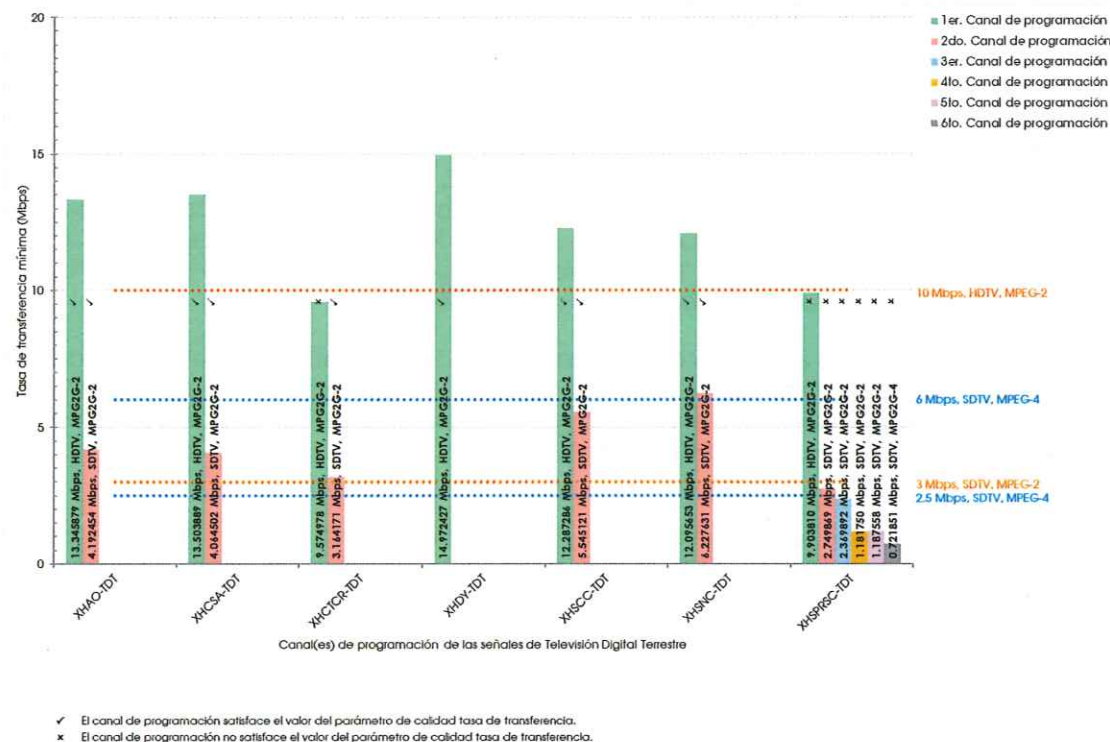


Gráfico 5. Valor del parámetro de calidad tasa de transferencia, por canal de programación de las señales de TDT¹⁰ para San Cristóbal de las Casas, Chiapas

¹⁰ El canal virtual de los canales de programación de cada señal de TDT, puede consultarse ordinalmente en la Tabla 9.



De acuerdo con el gráfico anterior, es posible observar que las siguientes señales de TDT y sus canales de programación¹¹ no satisfacen los valores del índice de calidad tasa de transferencia, según la calidad y formato de compresión de video que emplean:

- **XHSPRSC-TDT**, con relación a su canal de programación 14.1 en **HDTV** el cual utiliza el formato de compresión de video **MPEG-2**, no satisfizo el índice de Tasa de Transferencia conforme lo establecido en el numeral 11.2.1, inciso a), fracción I de la Disposición Técnica; este canal de programación debe de transmitirse con una tasa de transferencia mínima de **10 Mbps**, sin embargo, el valor medido fue **9.90381Mbps**. Aunado a lo anterior, conforme lo estipulado en el numeral 11.2.1, inciso a), fracción II de la Disposición Técnica; los canales de programación en **SDTV** que utilizan el formato de compresión de video MPEG-2 deberán transmitirse con una tasa de transferencia mínima de **3 Mbps**, empero, los valores medidos a los canales 11.1, 22.1, 14.2 y 20.1 no satisficieron el índice de transferencia mínima, toda vez que los valores obtenidos durante las mediciones fueron de **2.749869, 2.369892, 1.18175 y 1.187558 Mbps**; respectivamente. Asimismo, considerando lo indicado en el numeral 11.2.1, inciso b), fracción II de la Disposición Técnica; los canales de programación en **SDTV** que utilizan el formato de compresión de video **MPEG-4**, deberán transmitirse con una tasa de transferencia mínima de **2.5 Mbps**, sin embargo, el valor medido al canal 45.1 no satisfizo el índice de transferencia mínima, toda vez que el valor obtenido durante las mediciones fue de **0.721851 Mbps**.
- **XHCTCR-TDT**; con relación a su canal de programación en **HDTV** el cual utiliza el formato de compresión de video **MPEG-2**; no satisfizo el índice de Tasa de Transferencia conforme lo establecido en el numeral 11.2.1, inciso a), fracción I de la Disposición Técnica; este canal de programación debe de transmitirse con una tasa de transferencia mínima de **10 Mbps**, sin embargo, el valor medido fue **9.574978 Mbps**.

Con respecto del parámetro de calidad resolución espacial y relación de aspecto, 7 de las 7 señales de TDT satisfacen el índice de calidad establecido en la Disposición Técnica. El Gráfico 6, muestra el número y porcentaje de señales de TDT que satisfacen los índices de calidad tasa de transferencia, resolución espacial y relación de aspecto.

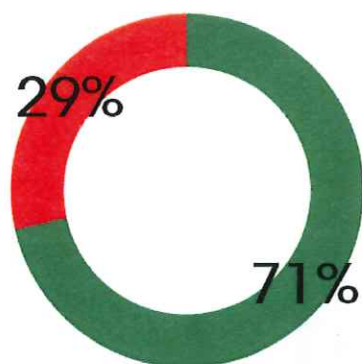
ESPACIO SIN TEXTO

¹¹ Los números ordinales (primero, segundo, tercero, etc.) que se utilizan en las observaciones, se indican conforme a la leyenda del Gráfico 3.



El Gráfico 6 muestra para cada señal de TDT, los valores mínimos observados de tasa de transferencia y se indica la calidad y formato de compresión de video utilizado por canal de programación en el municipio de San Cristóbal de las Casas, Chiapas.

5 de 7 señales de TDT satisfacen el índice de calidad
Tasa de transferencia



7 de 7 señales de TDT satisfacen el índice de calidad
Resolución espacial y relación de aspecto

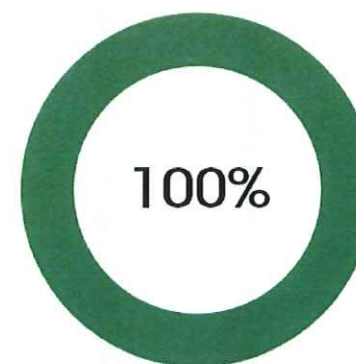
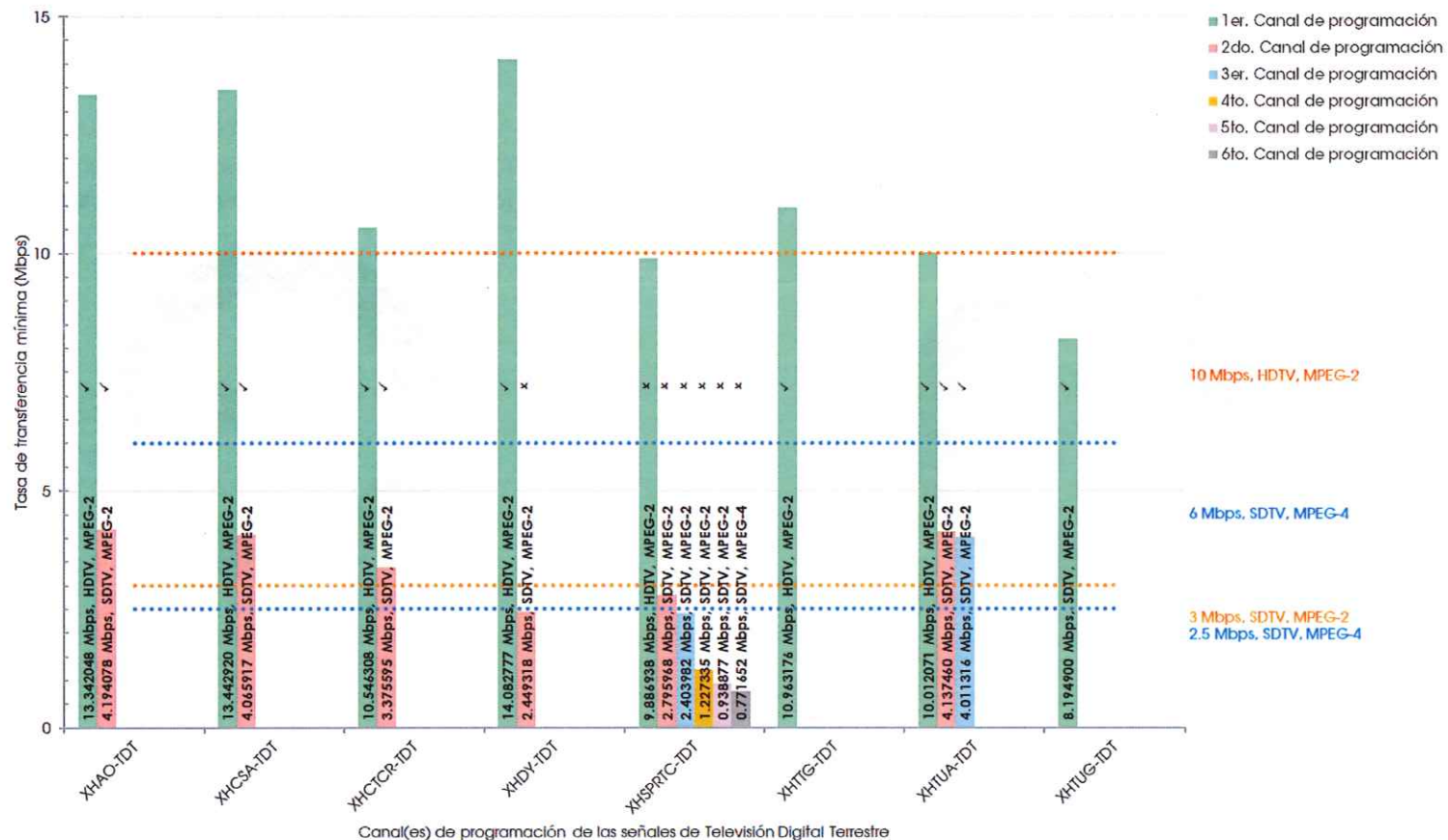


Gráfico 6. Señales de TDT que satisfacen los índices de calidad tasa de transferencia, y resolución espacial y relación de aspecto.

El Gráfico 7 muestra para cada señal de TDT, los valores mínimos observados de tasa de transferencia y se indica la calidad y formato de compresión de video utilizado por canal de programación en el municipio de Tuxtla Gutiérrez, Chiapas.

ESPACIO SIN TEXTO



- ✓ El canal de programación satisface el valor del parámetro de calidad tasa de transferencia.
- ✗ El canal de programación no satisface el valor del parámetro de calidad tasa de transferencia.

Gráfico 7. Valor del parámetro de calidad tasa de transferencia, por canal de programación de las señales de TDT¹² para Tuxtla Gutiérrez, Chiapas, y aledaños

¹² El canal virtual de los canales de programación de cada señal de TDT, puede consultarse ordinalmente en la Tabla 9.



De acuerdo con el gráfico anterior, es posible observar que las siguientes señales de TDT y sus canales de programación¹³ no satisfacen los valores del índice de calidad tasa de transferencia, según la calidad y formato de compresión de video que emplean:

- **XHSPRTC-TDT**; con relación a su canal de programación 14.1 en **HDTV** el cual utiliza un formato de compresión de video MPEG-2, no satisfizo el índice de Tasa de Transferencia conforme lo establecido en el numeral 11.2.1, inciso a), fracción I de la Disposición Técnica; este canal de programación debe de transmitirse con una tasa de transferencia mínima de **10 Mbps**, sin embargo, el valor medido fue de **9.886938 Mbps**. Aunado a lo anterior, conforme lo estipulado en el numeral 11.2.1, inciso a), fracción II de la Disposición Técnica; los canales de programación en **SDTV** que utilizan el formato de compresión de video MPEG-2 deberán transmitirse con una tasa de transferencia mínima de **3 Mbps**, empero, los valores medidos a los canales 11.1, 22.1, 14.2 y 20.1 no satisficieron el índice de transferencia mínima, toda vez que los valores obtenidos durante las mediciones fueron de **2.795968, 2.403982, 1.227335 y 0.938877 Mbps**; respectivamente. Asimismo, considerando lo indicado en el numeral 11.2.1, inciso b), fracción II de la Disposición Técnica; los canales de programación en **SDTV** que utilizan el formato de compresión de video MPEG-4, deberán transmitirse con una tasa de transferencia mínima de **2.5 Mbps**, sin embargo, el valor medido al canal 45.1 no satisfizo el índice de transferencia mínima, toda vez que el valor obtenido durante las mediciones fue de **0.771652 Mbps**.
- **XHDY-TDT**; con relación a su canal de programación en **SDTV** el cual utiliza el formato de compresión de video MPEG-2, no satisfizo el índice de Tasa de Transferencia conforme lo establecido en el numeral 11.2.1, inciso a), fracción II de la Disposición Técnica; este canal de programación debe de transmitirse con una tasa de transferencia mínima de **3 Mbps**; sin embargo, el valor medido fue de **2.449318 Mbps**.

Con respecto del parámetro de calidad resolución espacial y relación de aspecto, todas las señales de TDT satisfacen el índice de calidad establecido en la Disposición Técnica. El Gráfico 8, muestra el número y porcentaje de señales de TDT que satisfacen los índices de calidad tasa de transferencia, y resolución espacial y relación de aspecto.

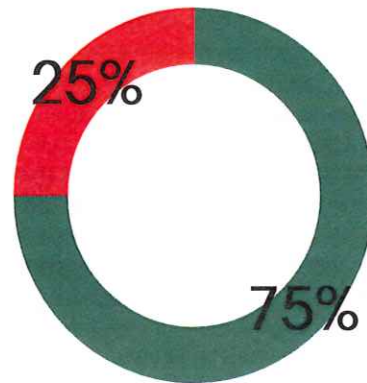
El Gráfico 8 muestra para cada señal de TDT, los valores mínimos observados de tasa de transferencia y se indica la calidad y formato de compresión de video utilizado por canal de programación en el municipio de Tuxtla Gutiérrez, Chiapas.

ESPACIO SIN TEXTO

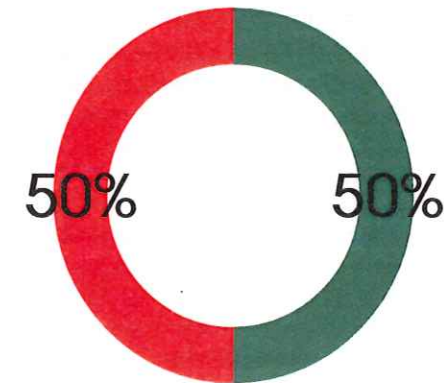
¹³ Los números ordinales (primero, segundo, tercero, etc.) que se utilizan en las observaciones, se indican conforme a la leyenda del Gráfico 3.



6 de 8 señales de TDT satisfacen el índice de calidad
Tasa de transferencia



4 de 8 señales de TDT satisfacen el índice de calidad
Resolución espacial y relación de aspecto



36

Gráfico 8. Señales de TDT que satisfacen los índices de calidad tasa de transferencia, y resolución espacial y relación de aspecto

6) Resumen y notas

En la Tabla 10 se muestra el resultado de los valores de los parámetros de calidad: MER¹⁴, BER¹⁵, tasa de transferencia, resolución espacial y relación de aspecto de cada una de las señales de TDT en el municipio de San Cristóbal de las Casas, Chiapas; además, se realizan observaciones con base en los valores de los índices de calidad establecidos en el numeral 11.2 de la Disposición Técnica.

¹⁴ El valor de MER indicado es el promedio del valor del parámetro de calidad de los puntos de medición donde se obtuvieron datos.

¹⁵ El valor de BER indicado es el promedio del valor del parámetro de calidad de los puntos de medición donde se obtuvieron datos.



Tabla 10. Valores de los parámetros de calidad medidos en las señales de TDT para San Cristóbal de las Casas

Concesionario	Distintivo	Canal virtual	Formato de compresión de video	Calidad de video	Resultados de los parámetros de calidad				
					Relación de aspecto	Resolución espacial	Tasa de transferencia (Mbps)	MER (dB)	BER
Televisión Azteca III, S.A. de C.V.	XHAO-TDT	1.1	MPEG-2	HDTV	16:9	1080i	13.345879	37.803700	0x10 ⁻⁶
		1.2	MPEG-2	SDTV	16:9	480i	4.192454		
Resultado de la medición con relación al índice de calidad					Satisface	Satisface	Satisface	Satisface	Satisface
Televisión Azteca III, S.A. de C.V.	XHCSA-TDT	7.1	MPEG-2	HDTV	16:9	1080i	13.503889	37.109704	0x10 ⁻⁶
		7.2	MPEG-2	SDTV	16:9	480i	4.064502		
Resultado de la medición con relación al índice de calidad					Satisface	Satisface	Satisface	Satisface	Satisface
Cadena Tres I, S.A. de C.V.	XHCTCR-TDT	3.1	MPEG-2	HDTV	16:9	1080i	9.574978	39.575700	0x10 ⁻⁶
		3.4	MPEG-2	SDTV	16:9	480i	3.164171		
Resultado de la medición con relación al índice de calidad					Satisface	Satisface	No Satisface	Satisface	Satisface
Comunicación del Sureste, S.A. de C.V.	XHDY-TDT	13.1	MPEG-2	HDTV	16:9	1080i	14.972427	27.771800	2.778x10 ⁻¹⁰
Resultado de la medición con relación al índice de calidad					Satisface	Satisface	Satisface	Satisface	Satisface
Sistema Público de Radiodifusión del Estado Mexicano	XHSPRSC-TDT	14.1	MPEG-2	HDTV	16:9	1080i	9.903810	34.414000	0x10 ⁻⁶
		11.1	MPEG-2	SDTV	16:9	480i	2.749869		
		22.1	MPEG-2	SDTV	16:9	480i	2.369892		
		14.2	MPEG-2	SDTV	16:9	480i	1.181750		
		20.1	MPEG-2	SDTV	16:9	480i	1.187558		
		45.1	MPEG-4	SDTV	16:9	480i	0.721851		
Resultado de la medición con relación al índice de calidad					Satisface	Satisface	No Satisface	Satisface	Satisface
Televimex, S.A. de C.V.	XHSCC-TDT	2.1	MPEG-2	HDTV	16:9	1080i	12.287286	35.781200	0x10 ⁻⁶
		2.2	MPEG-2	SDTV	16:9	480i	5.545121		
Resultado de la medición con relación al índice de calidad					Satisface	Satisface	Satisface	Satisface	Satisface



Concesionario	Distintivo	Canal virtual	Formato de compresión de video	Calidad de video	Resultados de los parámetros de calidad				
					Relación de aspecto	Resolución espacial	Tasa de transferencia (Mbps)	MER (dB)	BER
Radio Televisión, S.A. de C.V.	XHSNC-TDT	5.1	MPEG-2	HDTV	16:9	1080i	12.095653	36.627700	0x10 ⁻⁶
		9.1	MPEG-2	SDTV	16:9	480i	6.227631		
Resultado de la medición con relación al índice de calidad					Satisface	Satisface	Satisface	Satisface	Satisface

Respecto a los resultados de los parámetros de calidad mostrados en la Tabla 10 y al desarrollo del ejercicio de medición en la Zona metropolitana del municipio de San Cristóbal de las Casas, en el estado de Chiapas, se emiten las siguientes notas.

Notas:

1. No es óbice señalar que el ejercicio de medición realizado es circunstancial, es decir, con posterioridad pueden realizarse mediciones durante un periodo de tiempo determinado y obtener resultados que difieran con los reportados.
2. Los resultados consideran un error de estimación y un nivel de confianza conforme a lo indicado en la Disposición Técnica, lo que hace que los índices aquí reportados sean representativos de la calidad de la señal.
3. Para el concesionario **XHCTCR-TDT**, se puede observar que su canal 3.1, no satisface el índice de Tasa de Transferencia para un canal en formato **HDTV**, como lo indica la Disposición Técnica, el valor medido fue de **9.574978 Mbps**.
4. Para el concesionario **XHSPRSC-TDT**, se puede observar que su canal **14.1**, no satisface el índice de Tasa de Transferencia para un canal en formato **HDTV**, el valor medido fue de **9.903810 Mbps**. **Segundo** se puede observar que su canal **11.1**, no satisface el índice de Tasa de Transferencia para un canal en formato **SDTV**, el valor medido fue de **2.749869 Mbps**. **Tercero** se puede observar que su canal **22.1**, no satisface el índice de Tasa de Transferencia para un canal en formato **SDTV**, el valor medido fue de **2.369892 Mbps**. **Cuarto** se puede observar que su canal **14.2**, no satisface el índice de Tasa de Transferencia para un canal en formato **SDTV**, el valor medido fue de **1.181750 Mbps**. **Quinto** se puede observar que su canal **20.1**, no satisface el índice de Tasa de Transferencia para un canal en formato **SDTV**, el valor medido fue de **1.187558 Mbps**. **Sexto** se puede observar que su canal **45.1**, no satisface el índice de Tasa de Transferencia para un canal en formato **SDTV**, el valor medido fue de **0.721851 Mbps**. De lo anterior, se puede observar que **ningún canal virtual cumple** con lo indicado la Disposición Técnica.



En la Tabla 11 se muestra el resultado de los valores de los parámetros de calidad: MER¹⁶, BER¹⁷, tasa de transferencia, resolución espacial y relación de aspecto de cada una de las señales de TDT medidos en el municipio de Tuxtla Gutiérrez, Chiapas, y alrededores; y se realizan observaciones con base en los valores de los índices de calidad establecidos en el numeral 11.2 de la Disposición Técnica.

Tabla 11. Valores de los parámetros de calidad medidos en las señales de TDT para Tuxtla Gutiérrez

Concesionario	Distintivo	Canal virtual	Formato de compresión de video	Calidad de video	Resultados de los parámetros de calidad				
					Relación de aspecto	Resolución espacial	Tasa de transferencia (Mbps)	MER (dB)	BER
Gobierno del estado de Chiapas	XHTTG-TDT	10.1	MPEG-2	HDTV	16:9	1080i	10.963176	29.915000	0x10 ⁻⁶
Resultado de la medición con relación al índice de calidad					Satisface		Satisface	Satisface	Satisface
Sistema Público de Radiodifusión del Estado Mexicano	XHSPRTC-TDT	14.1	MPEG-2	HDTV	16:9	1080i	9.886938	36.121000	0x10 ⁻⁶
		11.1	MPEG-2	SDTV	16:9	480i	2.795968		
		22.1	MPEG-2	SDTV	16:9	480i	2.403982		
		14.2	MPEG-2	SDTV	16:9	480i	1.227335		
		20.1	MPEG-2	SDTV	16:9	480i	0.938877		
		45.1	MPEG-4	SDTV	16:9	480i	0.771652		
Resultado de la medición con relación al índice de calidad					Satisface		No satisface	Satisface	Satisface
Televisión Azteca III, S.A. de C.V.	XHAO-TDT	1.1	MPEG-2	HDTV	16:9	1080i	13.342048	35.808600	0x10 ⁻⁶
		1.2	MPEG-2	SDTV	16:9	480i	4.194078		
Resultado de la medición con relación al índice de calidad					Satisface		Satisface	Satisface	Satisface
Simón Valanci Buzali	XHTUG-TDT	12.1	MPEG-2	SDTV	16:9	480i	8.194900	39.104500	0x10 ⁻⁶
Resultado de la medición con relación al índice de calidad					Satisface		Satisface	Satisface	Satisface

¹⁶ El valor de MER indicado es el promedio del valor del parámetro de calidad de los puntos de medición donde se obtuvieron datos.

¹⁷ El valor de BER indicado es el promedio del valor del parámetro de calidad de los puntos de medición donde se obtuvieron datos.



Concesionario	Distintivo	Canal virtual	Formato de compresión de video	Calidad de video	Resultados de los parámetros de calidad				
					Relación de aspecto	Resolución espacial	Tasa de transferencia (Mbps)	MER (dB)	BER
Televisión Azteca III, S.A. de C.V.	XHCSA-TDT	7.1	MPEG-2	HDTV	16:9	1080i	13.442920	35.756000	0x10 ⁻⁶
		7.2	MPEG-2	SDTV	16:9	480i	4.065917		
Resultado de la medición con relación al índice de calidad					Satisface		Satisface	Satisface	Satisface
Televimex, S.A. de C.V.	XHTUA-TDT	2.1	MPEG-2	HDTV	16:9	1080i	10.012071	35.313500	1.68182x10 ⁻⁸
		5.1	MPEG-2	SDTV	16:9	480i	4.137460		
		9.1	MPEG-2	SDTV	16:9	480i	4.011316		
Resultado de la medición con relación al índice de calidad					Satisface		Satisface	Satisface	Satisface
Cadena Tres I, S.A. de C.V.	XHCTCR-TDT	3.1	MPEG-2	HDTV	16:9	1080i	10.546308	35.187200	0x10 ⁻⁶
		3.4	MPEG-2	SDTV	16:9	480i	3.375595		
Resultado de la medición con relación al índice de calidad					Satisface		Satisface	Satisface	Satisface
Comunicación del Sureste, S.A. de C.V.	XHDY-TDT	13.1	MPEG-2	HDTV	16:9	1080i	14.082777	25.999300	0x10 ⁻⁶
		13.3	MPEG-2	SDTV	16:9	480i	2.449318		
Resultado de la medición con relación al índice de calidad					Satisface		No Satisface	No Satisface	Satisface

Respecto a los resultados de los parámetros de calidad mostrados en la Tabla 11 y al desarrollo del ejercicio de medición en la Zona metropolitana de la ciudad de Tuxtla Gutiérrez, en el estado de Chiapas, se emiten las siguientes notas.

Notas:

1. No es óbice señalar que el ejercicio de medición realizado es circunstancial, es decir, con posterioridad pueden realizarse mediciones durante un periodo de tiempo determinado y obtener resultados que difieran con los reportados.
2. Los resultados consideran un error de estimación y un nivel de confianza conforme a lo indicado en la Disposición Técnica, lo que hace que los índices aquí reportados sean representativos de la calidad de la señal.
3. Para el concesionario **XHSPRSC-TDT**, se puede observar que su canal **14.1**, no satisface el índice de Tasa de Transferencia para un canal en formato **HDTV**, el valor medido fue de **9.886938 Mbps**. Segundo se puede observar que su canal **11.1**, no satisface el índice de Tasa de Transferencia para un canal en formato **SDTV**, el valor medido fue de **2.795968 Mbps**. Tercero



- se puede observar que su canal **22.1**, no satisface el índice de Tasa de Transferencia para un canal en formato **SDTV**, el valor medido fue de **2.403982 Mbps**. **Cuarto** se puede observar que su canal **14.2**, no satisface el índice de Tasa de Transferencia para un canal en formato **SDTV**, el valor medido fue de **1.227335 Mbps**. **Quinto** se puede observar que su canal **20.1**, no satisface el índice de Tasa de Transferencia para un canal en formato **SDTV**, el valor medido fue de **0.938877 Mbps**. **Sexto** se puede observar que su canal **45.1**, no satisface el índice de Tasa de Transferencia para un canal en formato **SDTV**, el valor medido fue de **0.771652 Mbps**. Se puede observar que **ningún canal virtual cumple** con lo indicado la Disposición Técnica.
4. Para el concesionario **XHTTG-TDT**, durante la medición se detectó un segundo canal virtual **10.2**, dicho canal virtual no conto con información programática, solo se pudo apreciar el indicativo **SCHRTYC**. En el listado de canales virtuales de multiprogramación no cuenta con canal virtual de multiprogramación asignado hasta la última actualización del documento "Listado de autorización de acceso a la multiprogramación" actualizado al 23 septiembre de 2024.
 5. Para el concesionario **XHDY-TDT**, se puede observar que su canal **13.3**, no satisface el índice de Tasa de Transferencia para un canal en formato **HDTV**, como lo indica la Disposición Técnica, el valor medido fue de **2.449318 Mbps**. Aunado a lo anterior, el valor obtenido del parámetro MER fue **25.999300 dB**, el cual es menor a los 27 dB que establece la Disposición Técnica.
 6. Los resultados de los índices y parámetros de calidad del servicio de televisión radiodifundida obtenidos a través de las señales de televisión y/o equipos complementarios (Tabla 7) fueron informados a los concesionarios correspondientes.

7) Información a los concesionarios y manifestaciones

De acuerdo con el párrafo séptimo del numeral 11.3 de la Disposición Técnica, el Instituto debe informar, dentro de los siguientes 20 días hábiles contados a partir del Ejercicio de Medición, los resultados de dicho ejercicio a los Concesionarios, quienes podrán manifestar lo que a su derecho convenga dentro de los diez días hábiles siguientes, contados a partir de la recepción de dicha notificación.

Es decir, una vez que el conjunto de pruebas realizadas para evaluar los parámetros de calidad del servicio de televisión radiodifundida, el análisis y el post-proceso de la información se concluyeron, los resultados de las mediciones se hicieron del conocimiento de los Concesionarios. Los concesionarios que así lo consideraron realizaron las manifestaciones que conforme a su derecho convino.

De acuerdo con el numeral 11.3, párrafo quinto de la Disposición Técnica, cuando los valores correspondientes a los Parámetros de Calidad obtenidos en un primer Ejercicio de Medición realizado por el Instituto dentro del Área de Servicio de una Estación de Televisión no alcancen los Índices de Calidad establecidos en la Disposición Técnica, el Instituto llevará a cabo un segundo Ejercicio de Medición en la misma Área de Servicio en los siguientes 12 meses contados a partir de la fecha de medición. Lo anterior, sin perjuicio de que el Instituto, en el ejercicio de sus funciones, pudiera realizar los Ejercicios de Medición que considere conveniente.

En atención a lo anterior, aquellos casos cuyos resultados fueron no satisfactorios respecto a los índices de calidad serán analizadas y materia de un segundo Ejercicio de Medición en términos de lo previsto en el numeral 11.3, párrafo quinto de la Disposición Técnica.



Cabe precisar que, de conformidad con el Capítulo 19 de la Disposición Técnica, se considerará como incumplimiento de los Índices de Calidad el que los valores obtenidos durante, al menos, **dos Ejercicios de Medición** realizados en un periodo de 12 meses en una misma Estación de Televisión o Equipo Complementario (conforme a lo establecido en el punto 11.3) sean menores a los Índices de Calidad establecidos en la Disposición Técnica.

En este sentido, el presente informe se emite a efecto de dar cumplimiento al numeral 11.3, párrafo sexto de la Disposición Técnica, el cual instruye al Instituto a realizar la publicación trimestral de los resultados de los Parámetros de Calidad, materia del presente informe, en el portal de Internet del Instituto.

Ciudad de México, a 11 de febrero de 2025

Revisó	Validó	Autorizó
		
Jersain Chávez López	Nathalie Alemán García	Miguel Ángel Monroy Rodríguez
Subdirector de Vigilancia de Calidad de Servicios de Telecomunicaciones y Radiodifusión	Directora de Vigilancia de la Calidad de los Servicios	Director General Adjunto de Vigilancia del Espectro Radioeléctrico