

TABLERO SOBRE LOS RESULTADOS DE LA ENCUESTA DE EXPECTATIVAS DEL SECTOR DE TELECOMUNICACIONES 2023

Visión general del sector de Telecomunicaciones en México 2023

	1	2	3	4	5
Prioridades	Despliegue de redes de nueva generación	Cobertura de los servicios	Nuevos modelos de negocio	Desarrollos tecnológicos	Competencia en los mercados de telecomunicaciones
Retos	Ingresos	Inversión	Suscripciones	Disponibilidad de espectro	Competencia
Estrategias comerciales	Inversión en redes de nueva generación	Nuevos servicios que incorporen valor agregado	Incremento en la oferta de servicios a menor costo	Equipamiento de servicios de terceros	Compras y adquisiciones horizontales

(+) (-)
Prioridad

Disponibilidad en función del acceso a la infraestructura	Intensidad en el uso de los servicios	Capacidad y habilidades de los usuarios	Impacto en precios, calidad, diversidad de ofertas, entre otros
Mejorará	Mejorará	Mejorará	Permanecerá igual

Desempeño de los servicios de Telecomunicaciones para 2023

Banda ancha fija		Servicio fijo de telefonía		Servicio de televisión restringida			Banda ancha móvil		Servicio móvil de telefonía		Servicios OTT de pago
Calidad	Experiencia	Calidad	Experiencia	Calidad	Experiencia	Diversidad de contenidos	Calidad	Experiencia	Calidad	Experiencia	Diversidad de contenidos

Aumenta Se mantiene Disminuye

Grado de importancia para el desarrollo del ecosistema digital en México en 2023

5G Alto	IoT Alto	Cloud y virtualización Alto	Wi-Fi 6 Alto	Cobertura LTE Alto
-----------------------	------------------------	---	----------------------------	----------------------------------

Expectativas sobre los mercados de Telecomunicaciones en México 2023

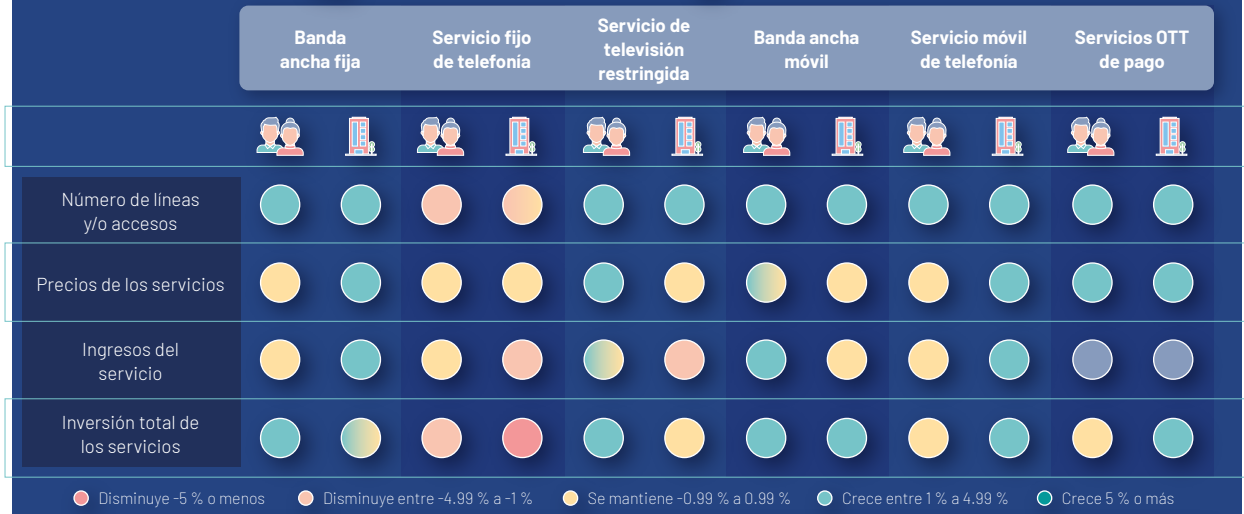
Distribución de los servicios que proveen las empresas de Telecomunicaciones participantes en la encuesta



Expertos en telecomunicaciones



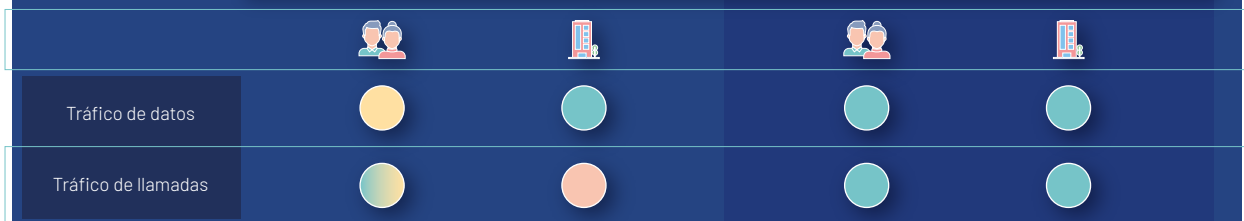
Empresas de telecomunicaciones y otros servicios digitales



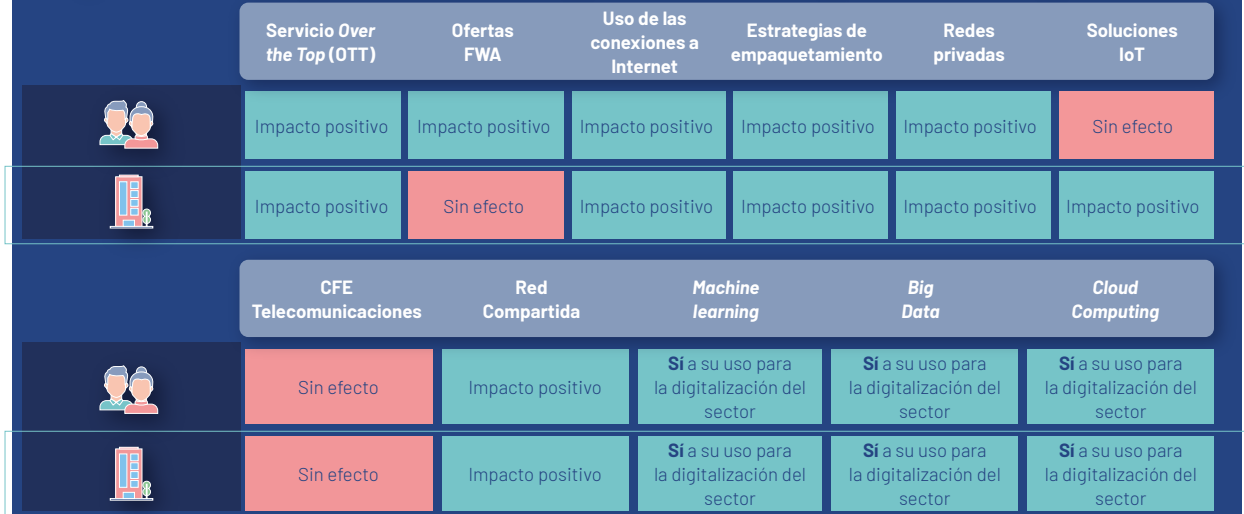
● Disminuye -5 % o menos ● Disminuye entre -4.99 % a -1 % ● Se mantiene -0.99 % a 0.99 % ● Crece entre 1 % a 4.99 % ● Crece 5 % o más

Servicios fijos

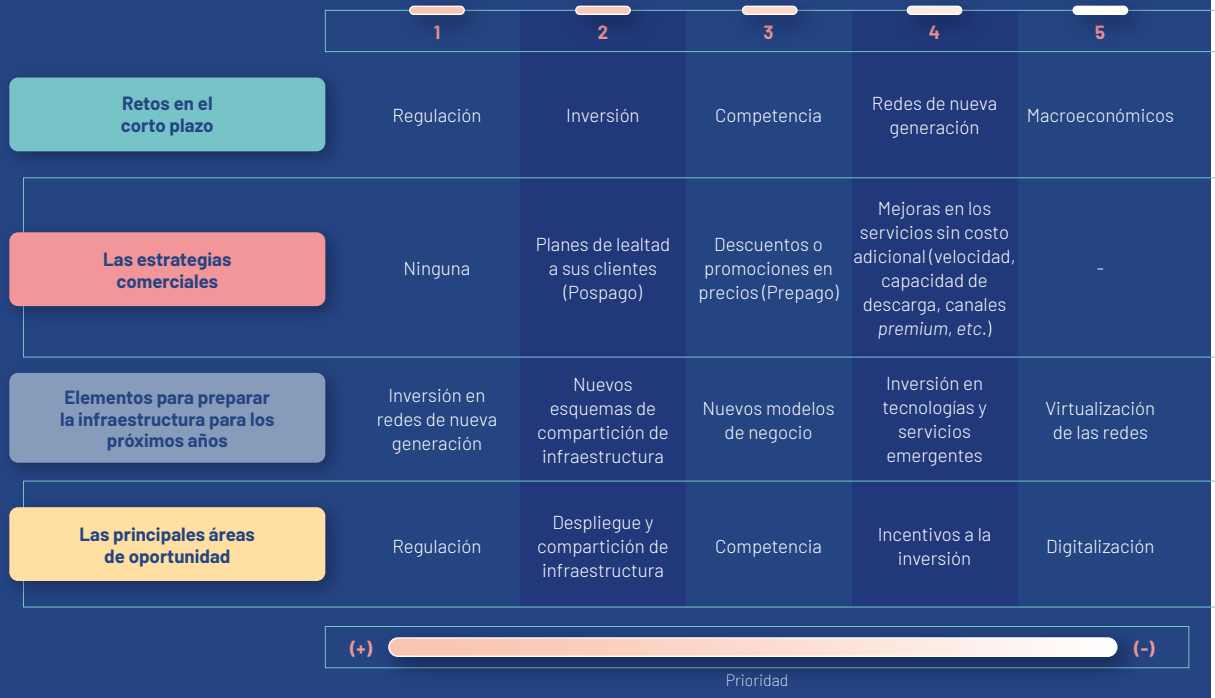
Servicios móviles



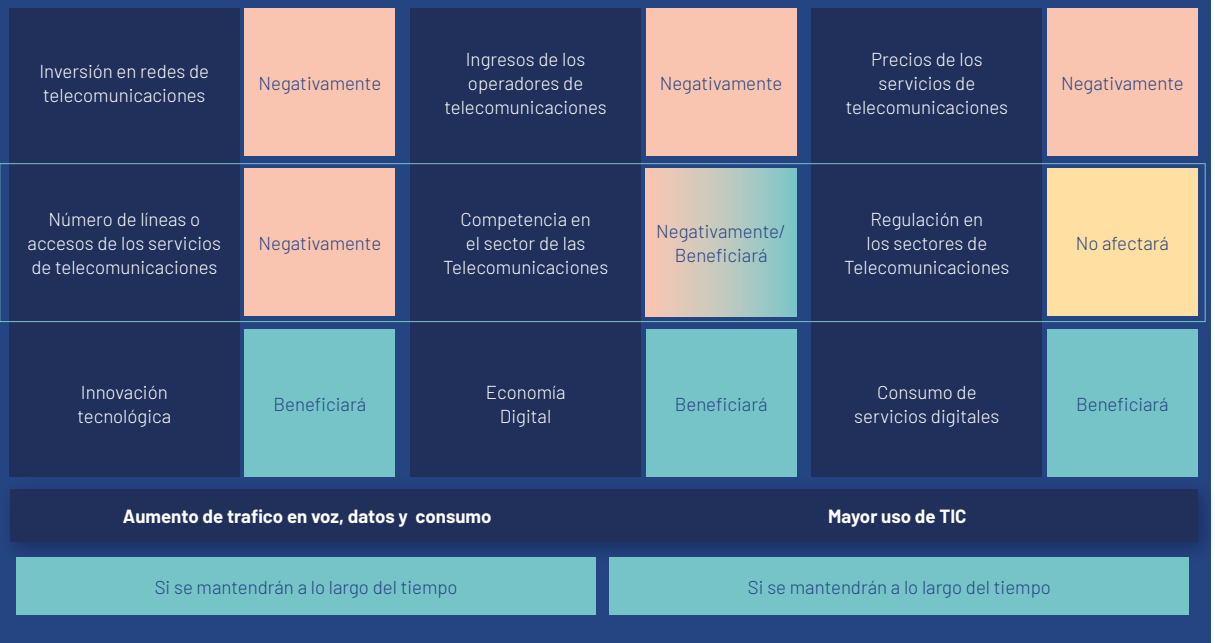
● Disminuye -10 % o menos ● Disminuye entre -9.99 % a -3 % ● Se mantiene -2.99 % a 2.99 % ● Crece entre 3 % a 9.99 % ● Crece 10 % o más



Las telecomunicaciones en el contexto actual de incremento de precios



Variables afectadas por el contexto económico actual



Desempeño del IFT respecto a la regulación vigente y sus expectativas para 2023

